

# COLLECTE ET TRAITEMENT DES DÉCHETS

Bilan 2019

## Zone de collecte du SICTOM de DOLE

Rapport annuel complet sur [www.sictomdole.fr](http://www.sictomdole.fr)

Le SICTOM de la zone de Dole est un Syndicat Intercommunal de Collecte et de Traitement des déchets ménagers et assimilés, créé en 1972, qui assure la collecte :

- en porte à porte de 36 496 bacs OM et 36 185 bacs Emballages Recyclables, équipés de puces électroniques, et en apport volontaire par des conteneurs enterrés ou semi-enterrés,
- en apport volontaire des conteneurs verre, papier (SICTOM) et textile (via Coop'Agir),
- des bennes déchets verts sur le Grand Dole.

Le SICTOM gère le traitement sur le site de Brevans avec :

- une bascule réalisant 24 787 pesées,
- un quai de transfert qui assure le chargement d'OMr et d'EMR pour être transportés aux équipements du SYDOM (incinération, tri)
- une compostière où les déchets verts sont transformés en compost,
- une presse à carton et une presse à polystyrène,
- une plateforme bois et une plateforme plâtre.

**124** communes  
**86 880** habitants  
**770** professionnels

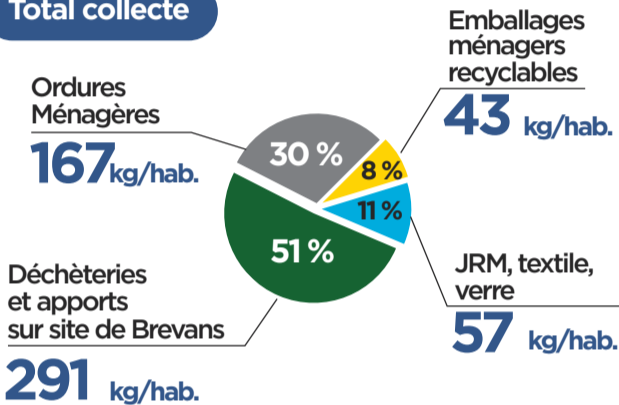
**4** adhérents :  
Communauté d'Agglomération du Grand Dole,  
Communauté de Communes de Jura Nord,  
Communauté de Communes du Val d'Amour  
Communauté de Communes de la Plaine Jurassienne.

**80** agents collectent vos déchets

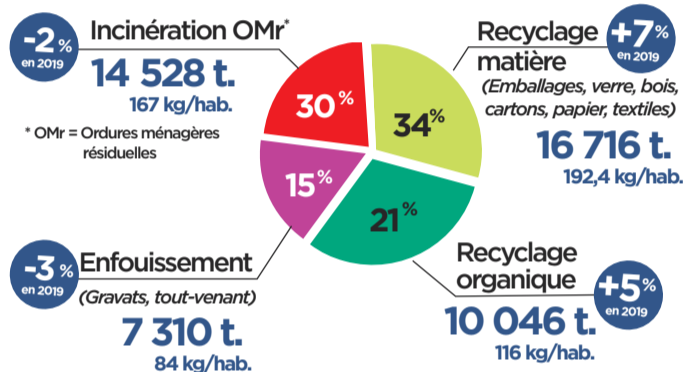
**48 717 t** de déchets collectés en 2019  
Soit **560,74 kg/habitant.**

## De la collecte au traitement

### Total collecte



### Total traitement



## Les principaux tonnages

### Couvercles gris, Ordures Ménagères résiduelles :



SICTOM : 167 kg/hab. Jura : 178 kg/hab.

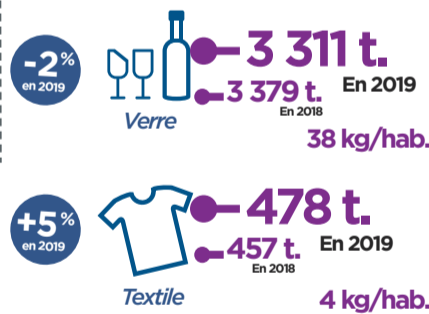
Le tonnage OMr collecté par le SICTOM de 2015 à 2019 a augmenté de 0,90% alors que l'ensemble du Jura a diminué de 4,60%.

### Couvercles bleus/jaunes, Emballages Ménagers Recyclables



\*\* JRM = Journaux, Revues, Magazines

### Apports volontaires



### Déchèteries et apports sur site de Brevans



### Les plus gros apports :

Déchets verts	10 046 t.	116 kg/hab.	Encombrants	2 768 t.	32 kg/hab.
Gravats	4 542 t.	52 kg/hab.	Bois	2 075 t.	24 kg/hab.

## Zoom sur les déchèteries

Le SICTOM a un très bon taux d'équipement avec une déchèterie pour 8 640 habitants par rapport à la moyenne nationale qui est d'une déchèterie pour 13 985 habitants.

PARC DE 10 DECHETERIES 2019	Tonnages	Nombre de passage	Nombres d'usagers*	Nombre moyen de passage par usager	Kg / passage	kg par an / usager
BREVANS	4 407	35 553	7 261	5,22	116,4	607
DOLE	2 797	28 845	6 848	4,70	86,9	408
TAVAUX	2 332	30 735	5 116	6,47	70,4	456
CHAUSSIN	1 981	21 496	3 632	6,98	78,1	545
DAMPIERRE	1 944	18 279	2 670	8,83	82,5	728
MT SOUS VAUDREY	1 175	11 785	1 938	7,49	81	606
VILLERS FARLAY	820	6 295	1 412	6,30	92,2	581
SALIGNEY	709	4 799	1 144	5,96	104,1	620
MONTMIREY	617	5 708	957	7,37	87,5	645
SAINT AUBIN	547	6 107	792	9,22	74,9	691
TOTAL	17 329	169 602	31 770	6,19	88,1	545**

\* Un usager peut être compté sur plusieurs déchèteries

\*\* C'est ce qu'apporte chaque usager (particuliers, professionnels, collectivités) en déchets par an en déchèterie

**17 329 t** de déchets ont été reçues en déchèterie, ce qui a représenté **169 602 passages** par an.

**25 805** Nombre d'usager de particuliers, ce qui montre qu'une partie des foyers n'utilise pas les services des déchèteries.

**6,19** Un usager vient en déchèterie 6,19 fois par an, en moyenne.

**545 kg** Apport de chaque usager par an.

**40 255** badges d'accès déchèteries distribués

### À SAVOIR :

le nombre de passages en déchèterie est limité à 26 par an (hors déchets verts). Enregistrez vos passages de déchets verts auprès du gardien(nes) de votre déchèterie.



les couleurs du tri  
SICTOM de la Zone de Dole